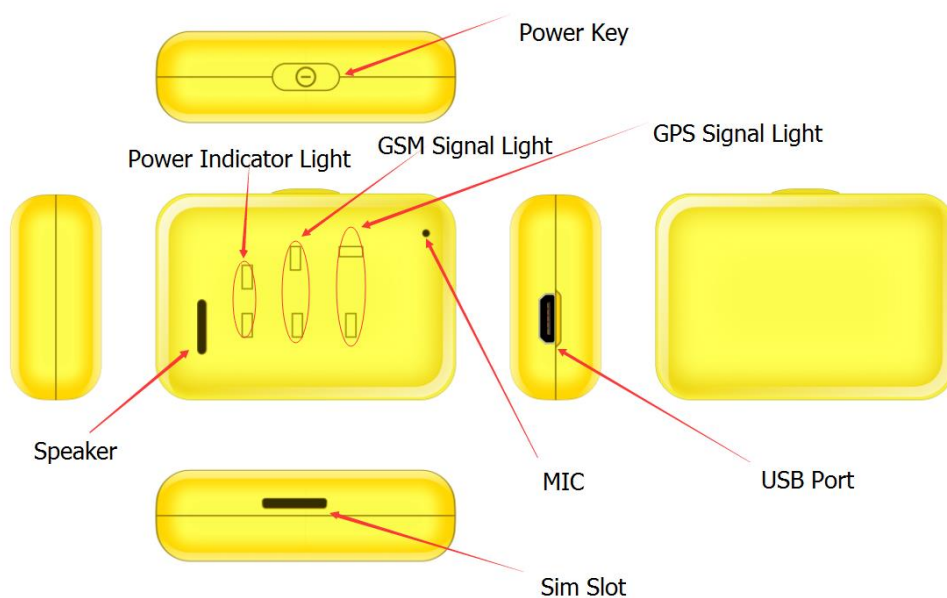


Instrukcja Dog GPS



Przed użyciem:

- 1) Proszę przygotować kartę SIM Nano, która obsługuje funkcję GSM 2G i GPRS. Nie obsługuje obecnie 3G i 4G. Wybierz kartę jak poniżej:



- 2) Proszę zeskanować kod QR i pobrać aplikację. Otwórz aplikację i zarejestruj konto.



Rozpoczęcie pracy:

- 1) Zdejmij powłokę silikonową. Włóż kartę do gniazda we właściwym kierunku. Zobacz znak na produkcie.



- 2) Włącz / wyłącz: długie naciśnięcie przycisku zasilania przez 3 sekundy. Czerwony wskaźnik LED zacznie migać na zielono i żółto. Zielone lampki migają szybciej i znikną, co oznacza odbiór sygnału.

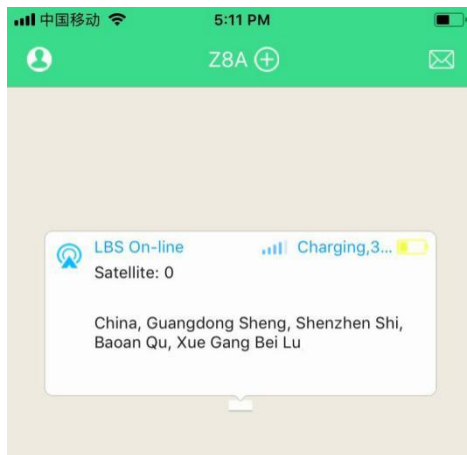


- 3) Po mrugnięciu 7-10 sekund otwórz aplikację i kliknij przycisk „+”. Następnie zeskanuj numer IMEI (na opakowaniu), aby dodać nazwę urządzenia.

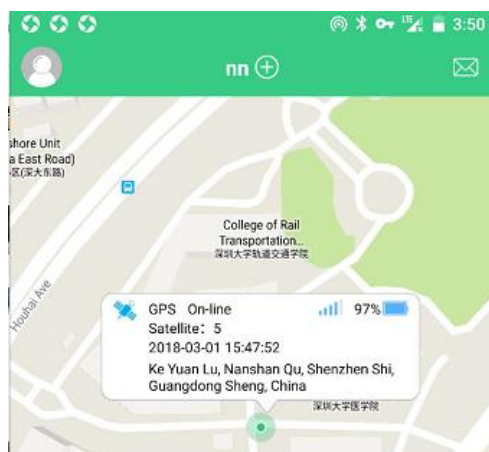


4) Dom:

LBS online do użytku w pomieszczeniach



GPS online do użytku na zewnątrz (GPS to bardziej precyzyjne pozycjonowanie):



5) Ustawienia

Numer rodziny: wprowadź numer telefonu komórkowego opiekuna, aby zachować w touch.it może całkowicie ustawić 7 numerów rodzin.

中国移动 5:21 PM

< Add family number Save

Code: Select the i...national code

Name: Please enter name

Number: Please enter phone number

Tryb pozycjonowania: wybierz tryb dokładny

中国移动 5:49 PM

< Location mode

Default mode

Accurate model

Ogrodzenie elektryczne: ustawianie obszaru wokół lokalizatora, alarmujące natychmiast po wejściu lub wyjściu zwierzęcia z okolicy. Umieść nazwę ogrodzenia elektrycznego i włącz lub wyłącz alarm ogrodzenia.

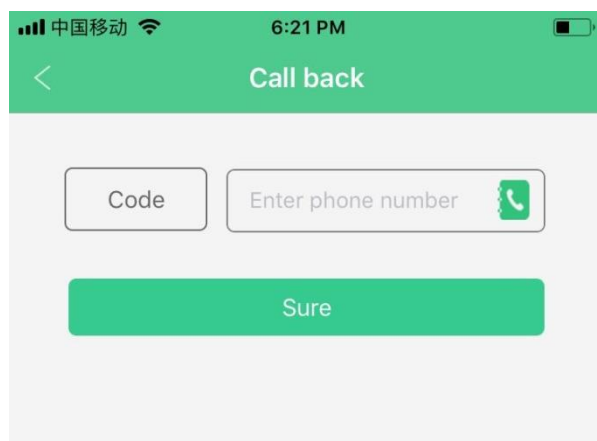
中国移动 6:14 PM

< Create fence Sure

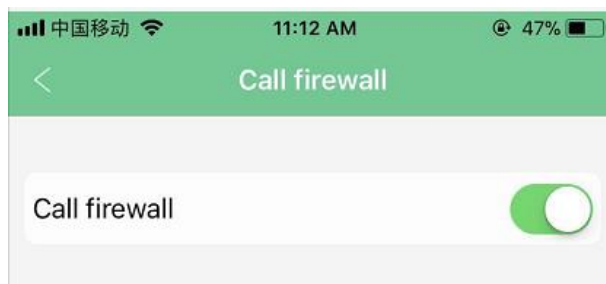
Into The Fence Alarm

Out The Fence Alarm

Funkcja oddzwania: ustawianie numeru oddzwania. I kliknij przycisk „pewny”. Tracker GPS automatycznie zadzwoni na ustawiony numer telefonu.

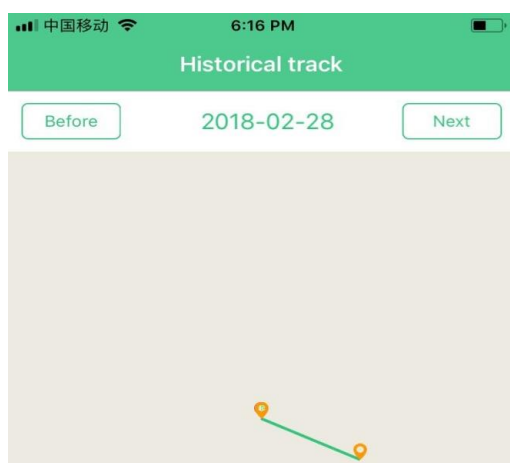


Ustawienie zapory: ustawienie fabryczne jest zamknięte. Otwórz tę funkcję, aby pomóc urządzeniu uniknąć wywołania korbą

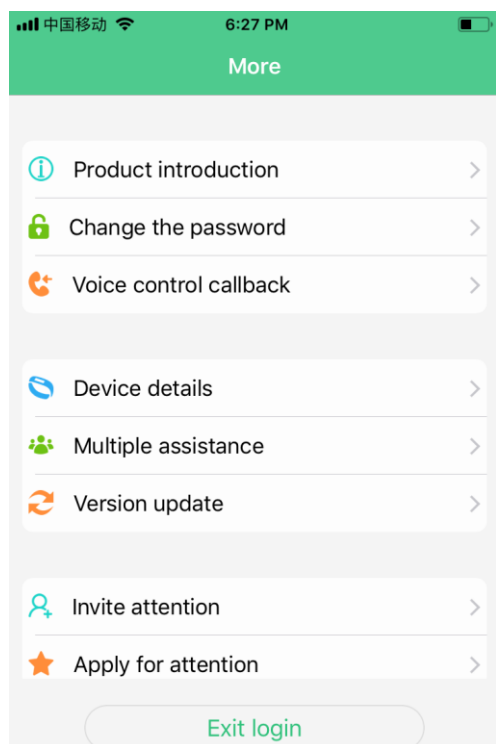


Ustawienie APN: ustawianie różnych APN internetowych.

Ścieżka historyczna: nagraj śledzenie zwierząt w ciągu 3 miesięcy.



Więcej ustawień:



Zaproś uwagę i zwróć uwagę: oznacza to, że możemy użyć więcej urządzeń do wiązania lokalizatora. (drugie urządzenie powinno wejść na numer telefonu komórkowego opiekuna i zalogować się w aplikacji E-tracing.)

FAQ:

1. Czy będzie używany na całym świecie?

Tak, upewnij się, że karta SIM obsługuje przynajmniej sieć GSM 2G i funkcję GPRS.

2. Jak wyłączyć zasilanie?

Jeśli już włożyłeś kartę SIM, najpierw ją wyjmij. Odczekaj 10 sekund i przytrzymaj przycisk zasilania przez kilka sekund. Światło zgaśnie.

3. Czy jest wodoodporny?

Powłoka z materiału silikonowego jest wodoodporna. Ale nagie urządzenie nie jest wodoodporne.

4. Dlaczego karta SIM działała wcześniej, ale potem się zatrzymała?

Sprawdź, czy funkcja GSM GPRS jest nadal dostępna.

Informacja dla użytkowników o pozbywaniu się urządzeń elektrycznych i elektronicznych (dotyczy gospodarstw domowych)

Przedstawiony symbol umieszczony na produktach lub dołączonej do ich dokumentacji informuje, że niesprawnych urządzeń elektrycznych lub elektronicznych nie można wyrzucać razem z odpadami gospodarczymi.

Prawidłowe postępowanie w razie konieczności pozbycia się urządzeń elektrycznych lub elektronicznych, utylizacji, powtórnego użycia lub odzysku podzespołów polega na przekazaniu urządzenia do wyspecjalizowanego punktu

zbiórki, gdzie będzie przyjęte bezpłatnie.

Użytkownicy w krajach Unii Europejskiej

W razie konieczności pozbycia się urządzeń elektrycznych lub elektronicznych, prosimy

skontaktować się z najbliższym punktem sprzedaży lub z dostawcą, którzy udzielą dodatkowych informacji.

Pozbywanie się odpadów w krajach poza Unią Europejską

Taki symbol jest ważny tylko w Unii Europejskiej. W razie potrzeby pozbycia się niniejszego produktu prosimy skontaktować się z lokalnymi władzami lub ze sprzedawcą celem uzyskania informacji o prawidłowym sposobie postępowania.

Zakres częstotliwości: GSM 850/900/1800/1900

IMPORTER:

MK Company Maciej Kusaj

Ul. Hutników 14F

42-202 Częstochowa

Polska

NIP: 9492052377

Tel.: +48 739566524

www.abcros.pl

*Produkt można oddać lokalnemu dystrybutorowi i podczas zakupu innego urządzenia.

Prawidłowa utylizacja urządzenia umożliwia zachowanie cennych zasobów i uniknięcie negatywnego wpływu na zdrowie i środowisko, które może być zagrożone przez nieodpowiednie postępowanie z odpadami. Szczegółowe informacje o najbliższym punkcie zbiórki można uzyskać u władz lokalnych.

Nieprawidłowa utylizacja odpadów zagrożona jest karami przewidzianymi w odpowiednich przepisach lokalnych.

